



Forum per la
Finanza Sostenibile

#OttobreEdufin2019
Il mese dell'educazione
finanziaria www.quellocheconta.gov.it

Educazione finanziaria e investimento sostenibile

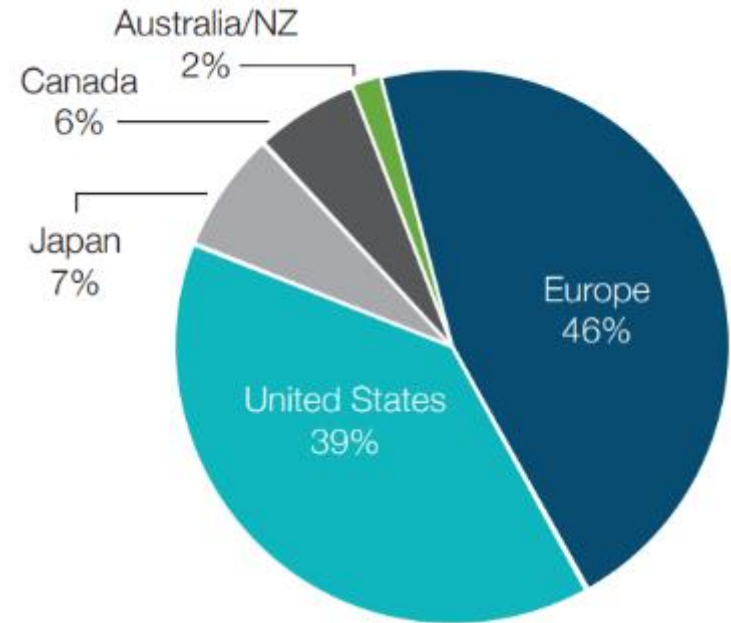
Strumenti innovativi di comunicazione

23 ottobre 2019
Fondazione Eni Enrico Mattei, Milano

Il mercato SRI | A livello globale

Region	2016	2018
Europe	\$ 12,040	\$ 14,075
United States	\$ 8,723	\$ 11,995
Japan	\$ 474	\$ 2,180
Canada	\$ 1,086	\$ 1,699
Australia/New Zealand	\$ 516	\$ 734
TOTAL	\$ 22,890	\$ 30,683

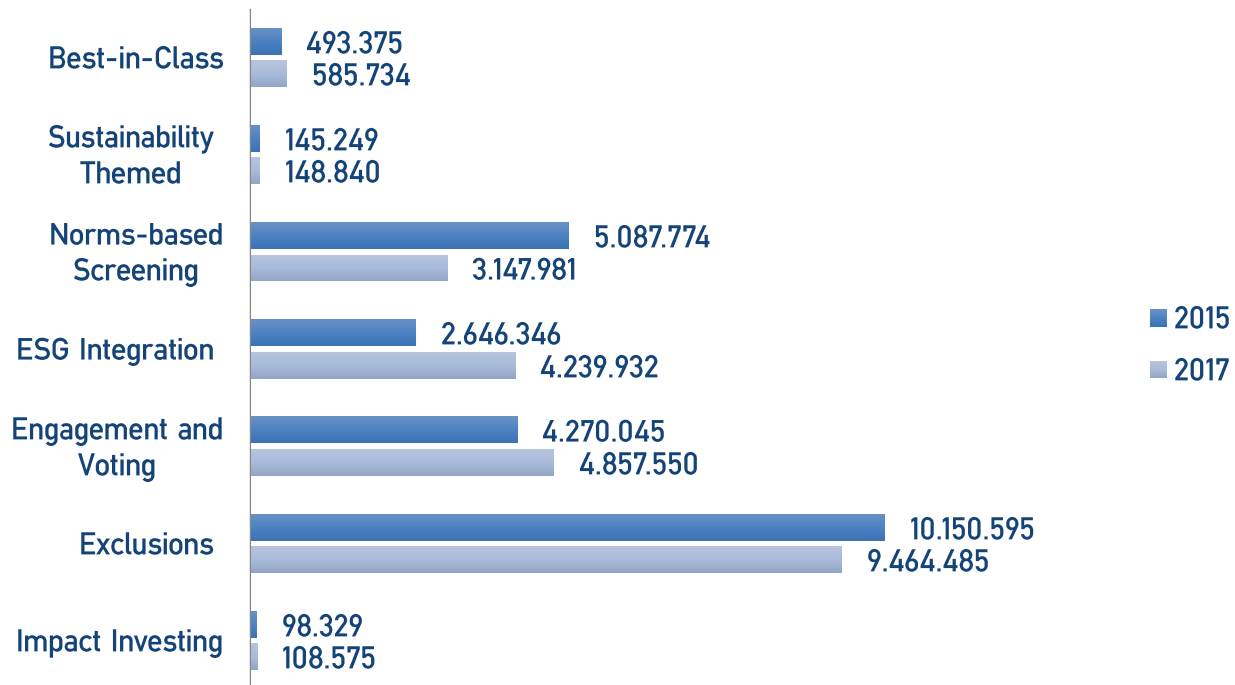
Note: Asset values are expressed in billions of US dollars. All 2016 assets are converted to US dollars at the exchange rates as of year-end 2015. All 2018 assets are converted to US dollars at the exchange rates at the time of reporting.



Fonte: GSIA 2019, Global Sustainable Investment Review 2018



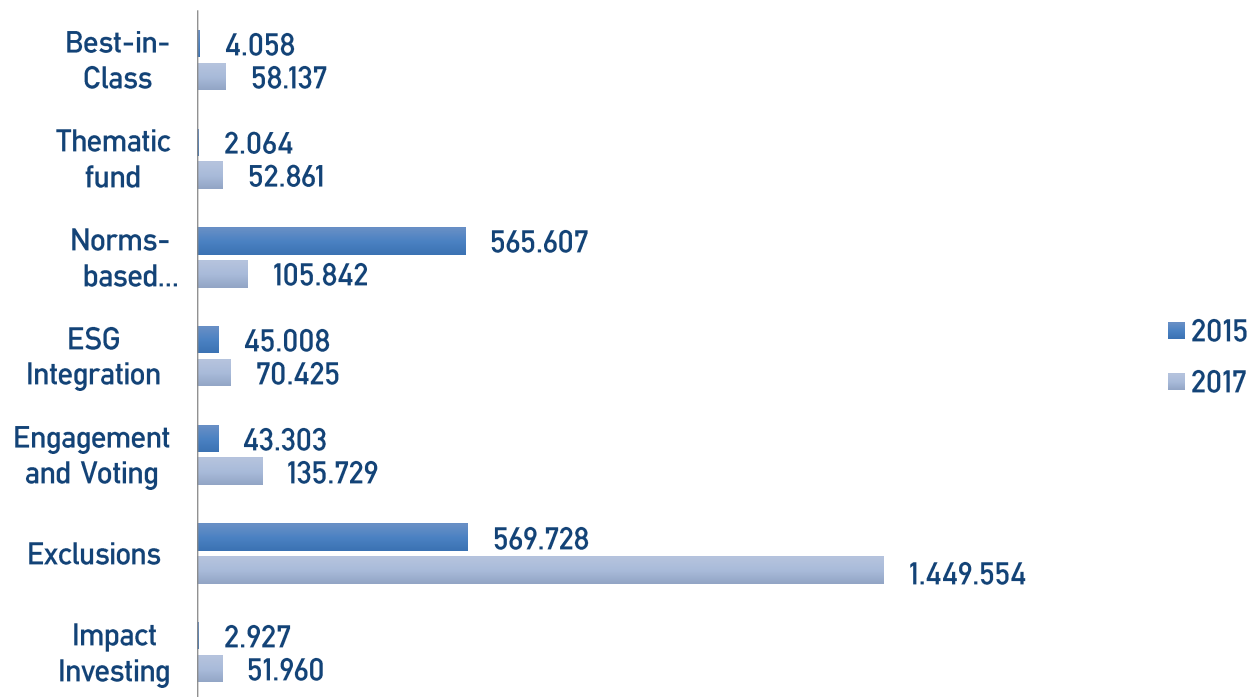
Il mercato SRI | A livello europeo



Fonte: Eurosif 2018, European SRI Study 2018



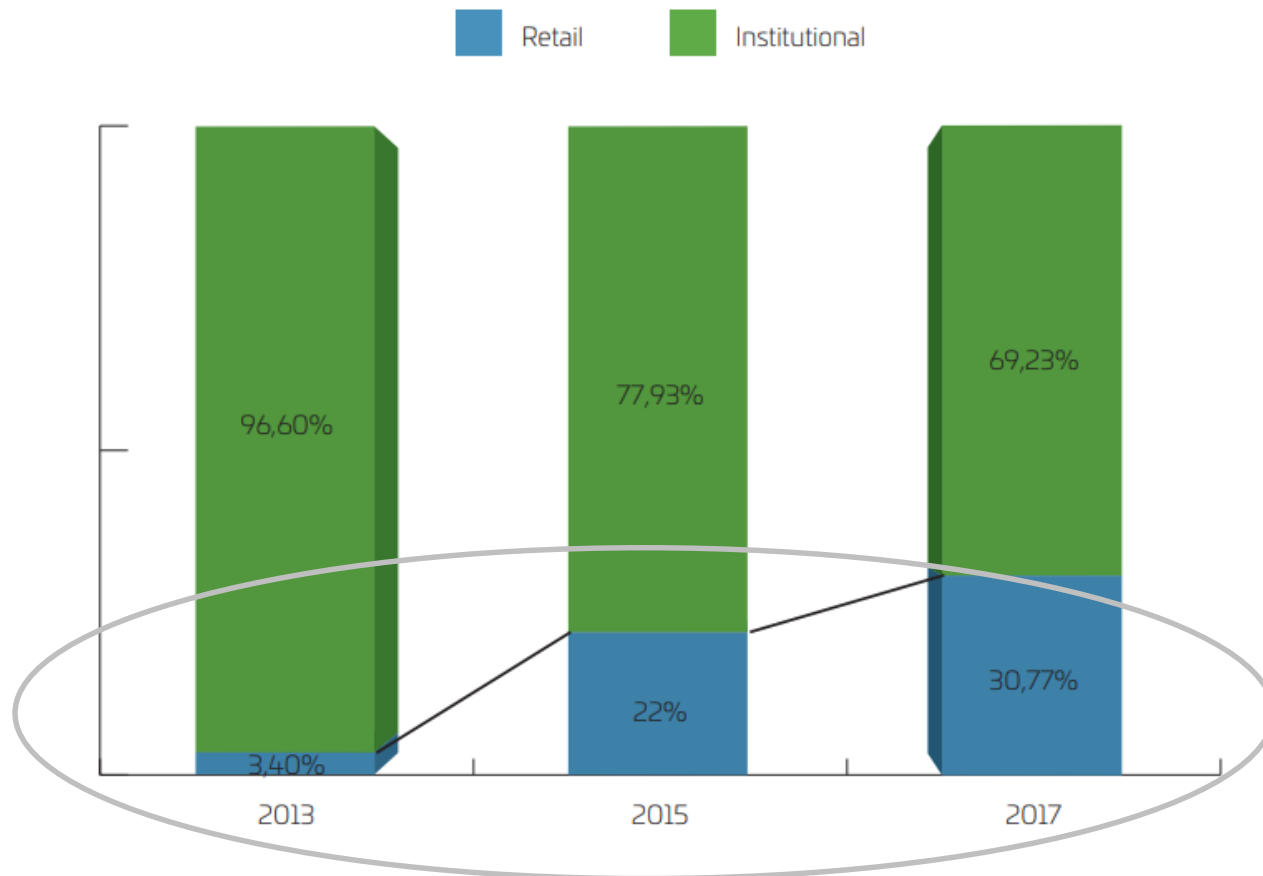
Il mercato SRI | A livello italiano



Fonte: Eurosif 2018, European SRI Study 2018



Il mercato SRI | Crescita degli investitori retail in Europa

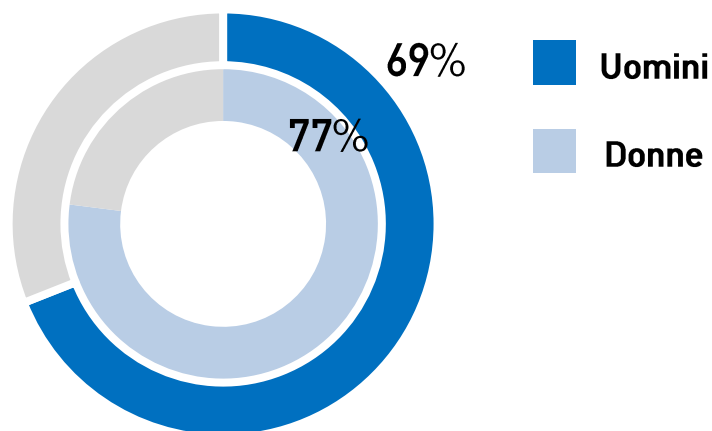


Fonte: Eurosif 2018, European SRI Study 2018



Prodotti SRI | Importanza delle tematiche ESG

Ritengono che le tematiche ESG
abbiano impatti sulla finanza



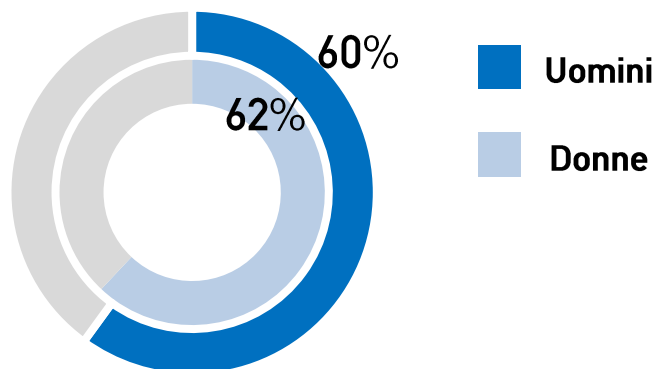
84% dei risparmiatori sarebbe disposto a investire parte dei propri risparmi in prodotti SRI

Ma solo il **28%** ha investito in prodotti o aziende che integrano criteri ESG

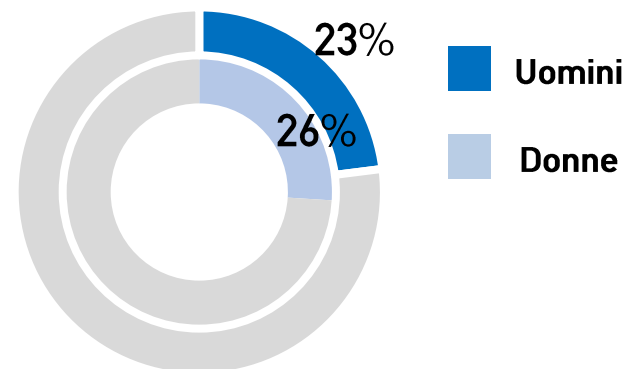


Prodotti SRI | Conoscenza e livello informativo

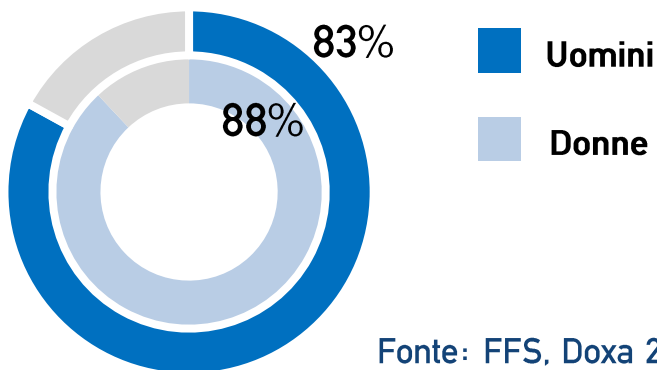
Hanno sentito parlare di prodotti SRI



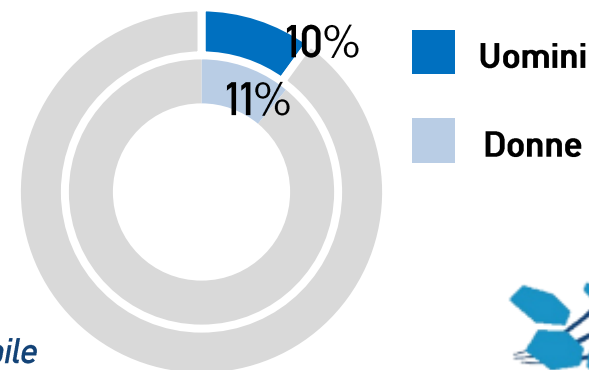
Dichiarano di conoscere i prodotti SRI



Vogliono essere informati sulla sostenibilità dei propri investimenti



Pensano che media e istituzioni parlino adeguatamente di finanza sostenibile



Fonte: FFS, Doxa 2018, *Donne e finanza sostenibile*



Prodotti SRI | Attività della rete di vendita

Hanno ricevuto proposte per prodotti SRI

