

Le esigenze finanziarie degli ETS nell'emergenza COVID-19*

Paolo Venturi, AICCON-Università di Bologna

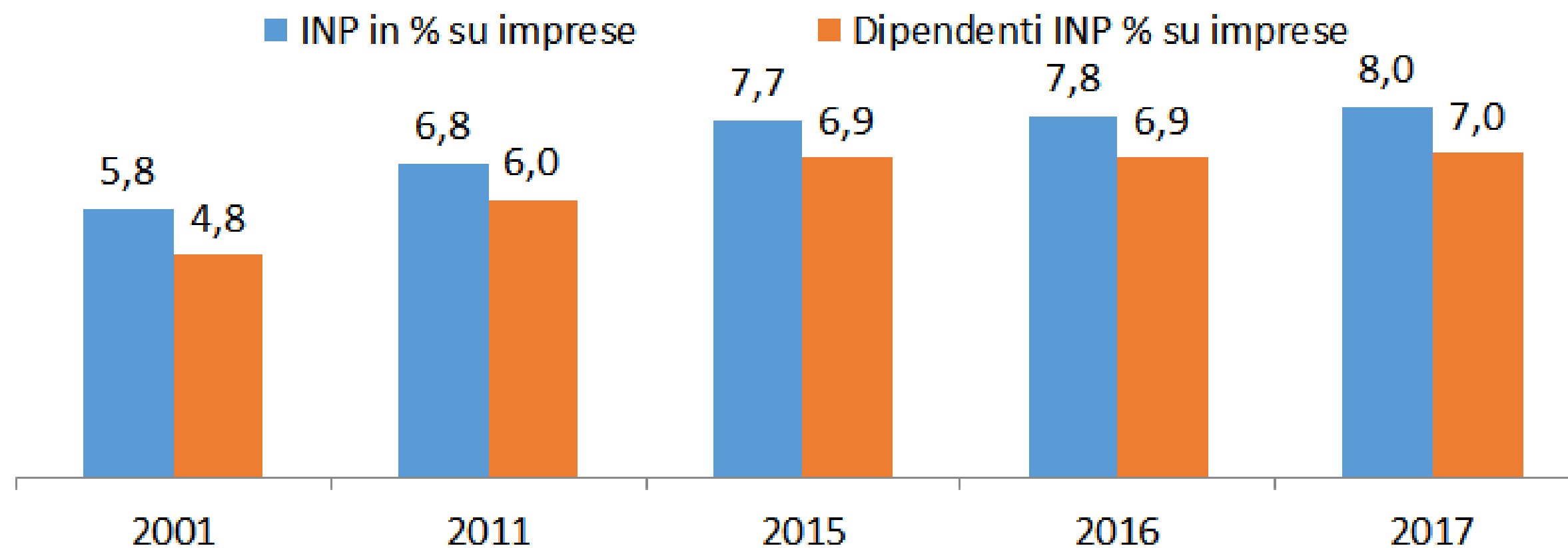
3 giugno 2020

*La rilevazione è stata condotta nel periodo tra il 15 e il 22 maggio 2020
(antecedentemente all'approvazione del DL "Rilancio")

Gli ETS in Italia (1)

NON PROFIT : la solidarietà che dilata (e qualifica) il perimetro economico

SETTORE NON PROFIT	2001	2011	2015	2016	2017
Istituzioni non profit (INP)	235.232	301.191	336.275	343.432	350.492
Dipendenti	488.523	680.811	788.126	812.706	844.775

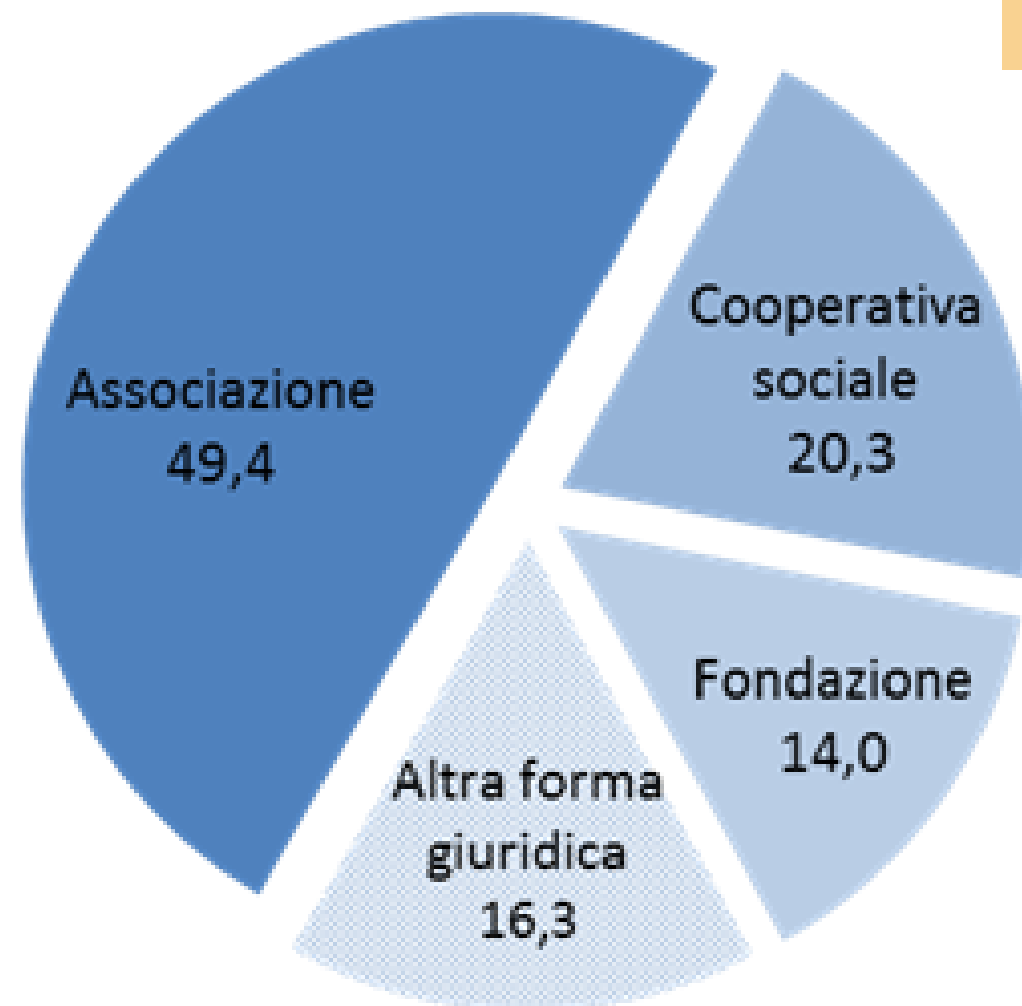


- Rispetto al 2016, le istituzioni aumentano del 2,1% e i dipendenti del 3,9%.
- Dal 2001 al 2017 è aumentata l'incidenza del settore non profit rispetto alle imprese industria e servizi

Gli ETS in Italia (2)

Le risorse economiche per forma giuridica e classi dimensionali

Entrate delle istituzioni non profit per forma giuridica (2015)



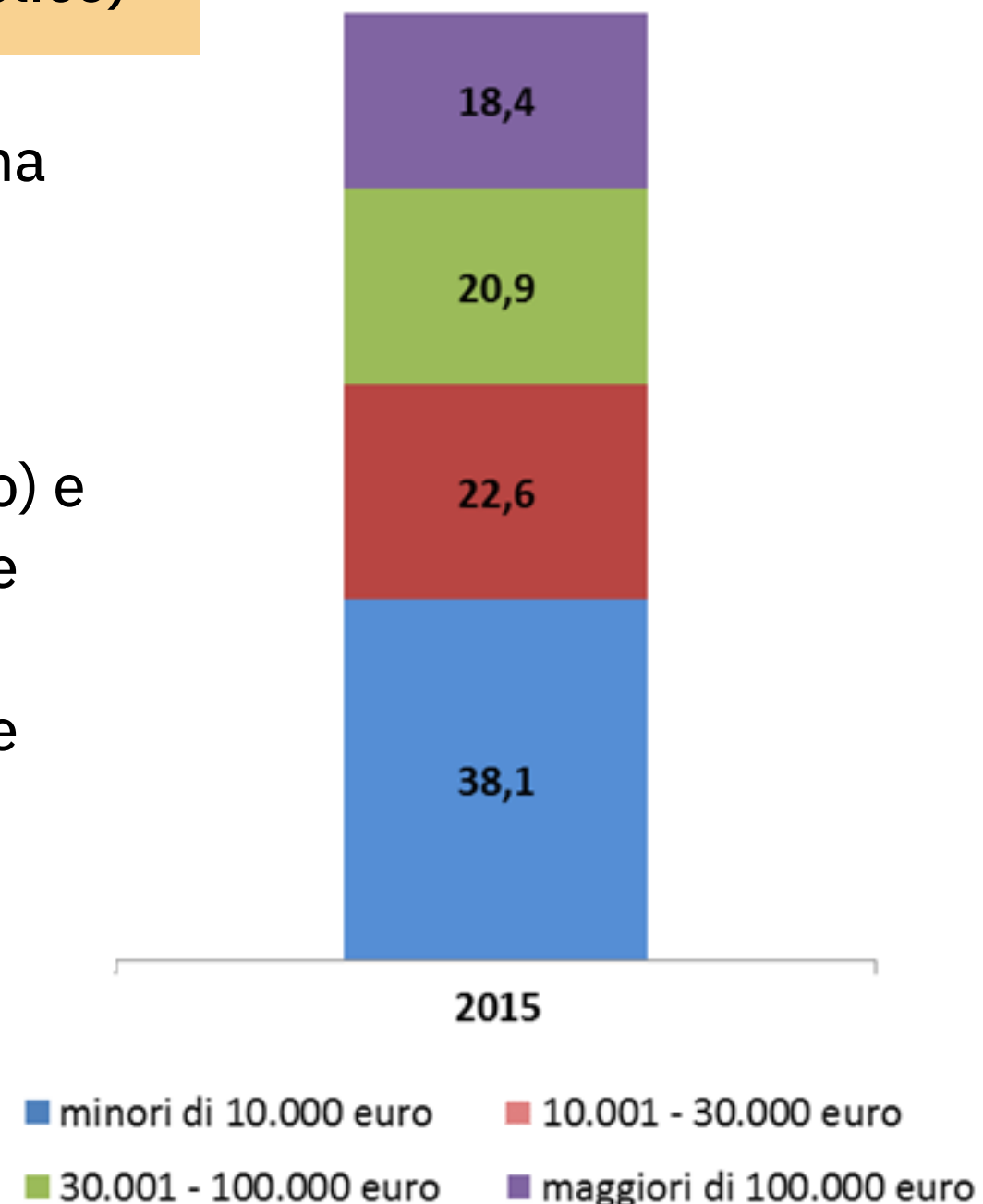
Rispetto al 2011, crescono in valore superiore al dato nazionale (+10,1%) le entrate delle cooperative sociali (+28%) e delle istituzioni con altra forma giuridica (+14%)

ITALIA: TOTALE ENTRATE € 70.399.478.720
50.301.593.505 (privato) 20.097.885.215 (pubblico)

- Nel 2015 il 61% delle istituzioni non profit ha dimensioni piccole o medio-piccole, con entrate in bilancio inferiori a 30mila euro
- Il 20,9% ha dimensioni medio-grandi (con entrate comprese fra 30mila e 100mila euro) e il 18,4% ha dimensioni rilevanti, con entrate superiori a 100mila euro (e in particolare l'8,5% ha entrate superiori a 250mila euro e concentra il 91,7% delle entrate totali).

Fonte: Istat (2019)

Istituzioni non profit per classe di entrate



Gli ETS in Italia (3)

Pubblica Utilità

	Istituzioni			Dipendenti	Volontari	Entrate
	v.a.	%		%	%	%
Orientamento mutualistico	123.462	36,7		7,9	27,1	29,9
Orientamento di pubblica utilità	212.813	66,3		92,1	72,9	70,1
Attività economica market*	111.554	33,2		86,6	36,6	71,9
Attività economica non market	224.721	66,8		13,4	63,4	28,1
A prevalente finanziamento pubblico**	48.646	14,5		48,4	20,1	28,5
A prevalente finanziamento privato***	287.629	85,5		51,6	79,9	78,5
Totale	336.275	100,0		788.126	5.528.760	€70.399 ml

Fonte: Istat (2019)

* Un'istituzione è considerata market se più del 50% dei costi di produzione è assicurato da ricavi della vendita di beni e servizi a soggetti pubblici o privati.

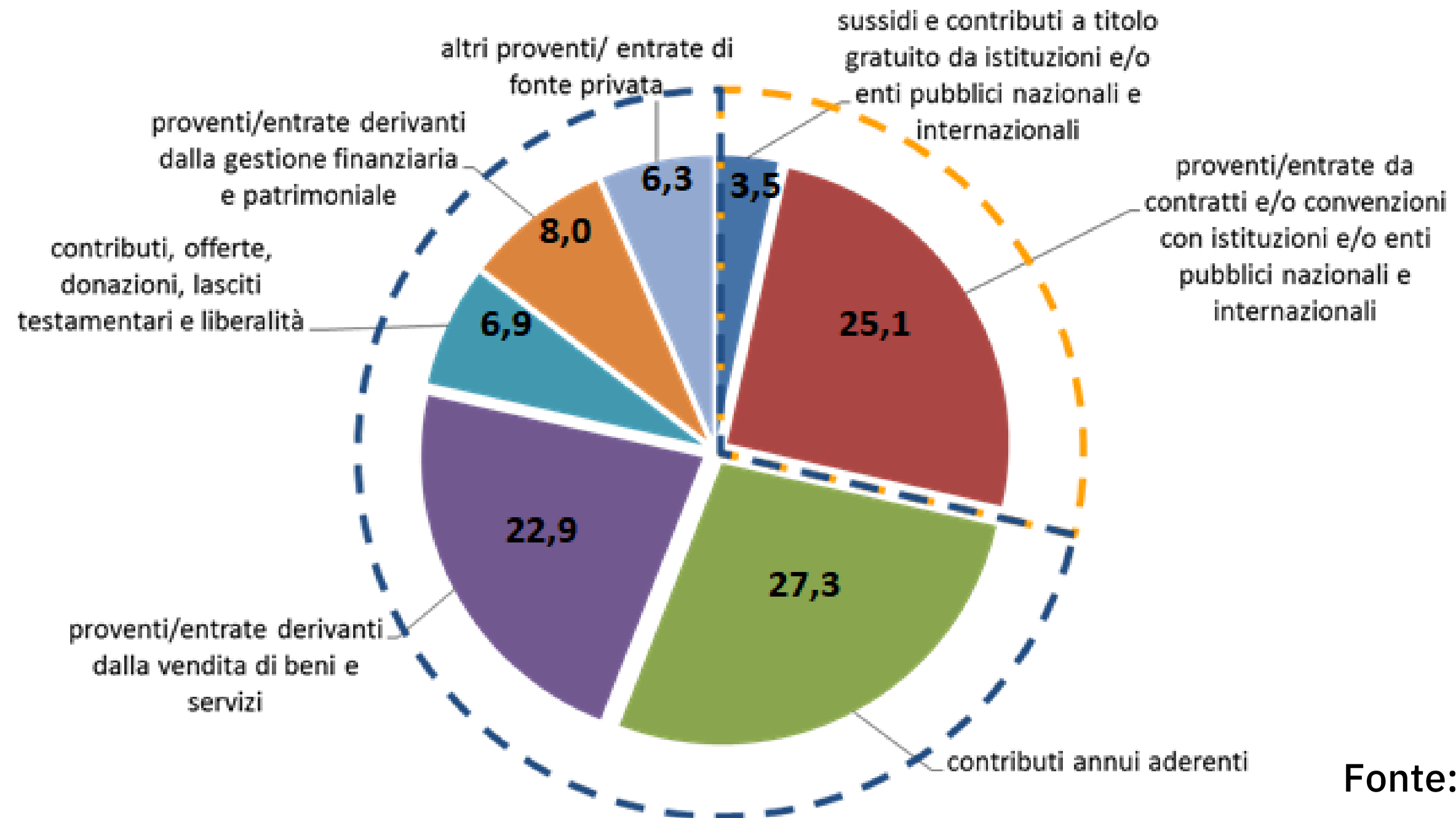
** Più del 50% delle entrate è di natura pubblica (ricavi da contratti e convenzioni con istituzioni pubbliche; sussidi/contributi a titolo gratuito).

*** Più del 50% delle entrate è di natura privata (ricavi da vendita di beni e servizi, contributi aderenti, donazioni, offerte, lasciti).

Gli ETS in Italia (4)

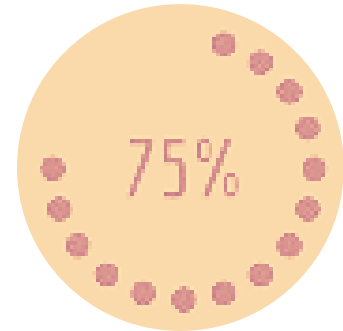
La sostenibilità del Terzo Settore: la composizione delle entrate.

Entrate delle istituzioni non profit per voci di bilancio (2015)

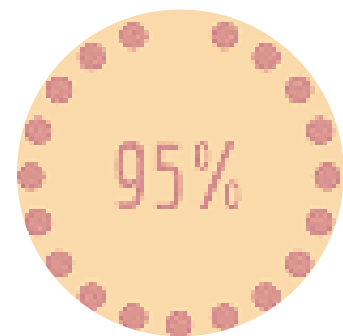


Fonte: Istat (2019)

Campione dell'indagine



- 63 rispondenti tra tutti gli ETS soci del Forum Nazionale del Terzo Settore (84), ovvero organizzazioni di secondo livello.

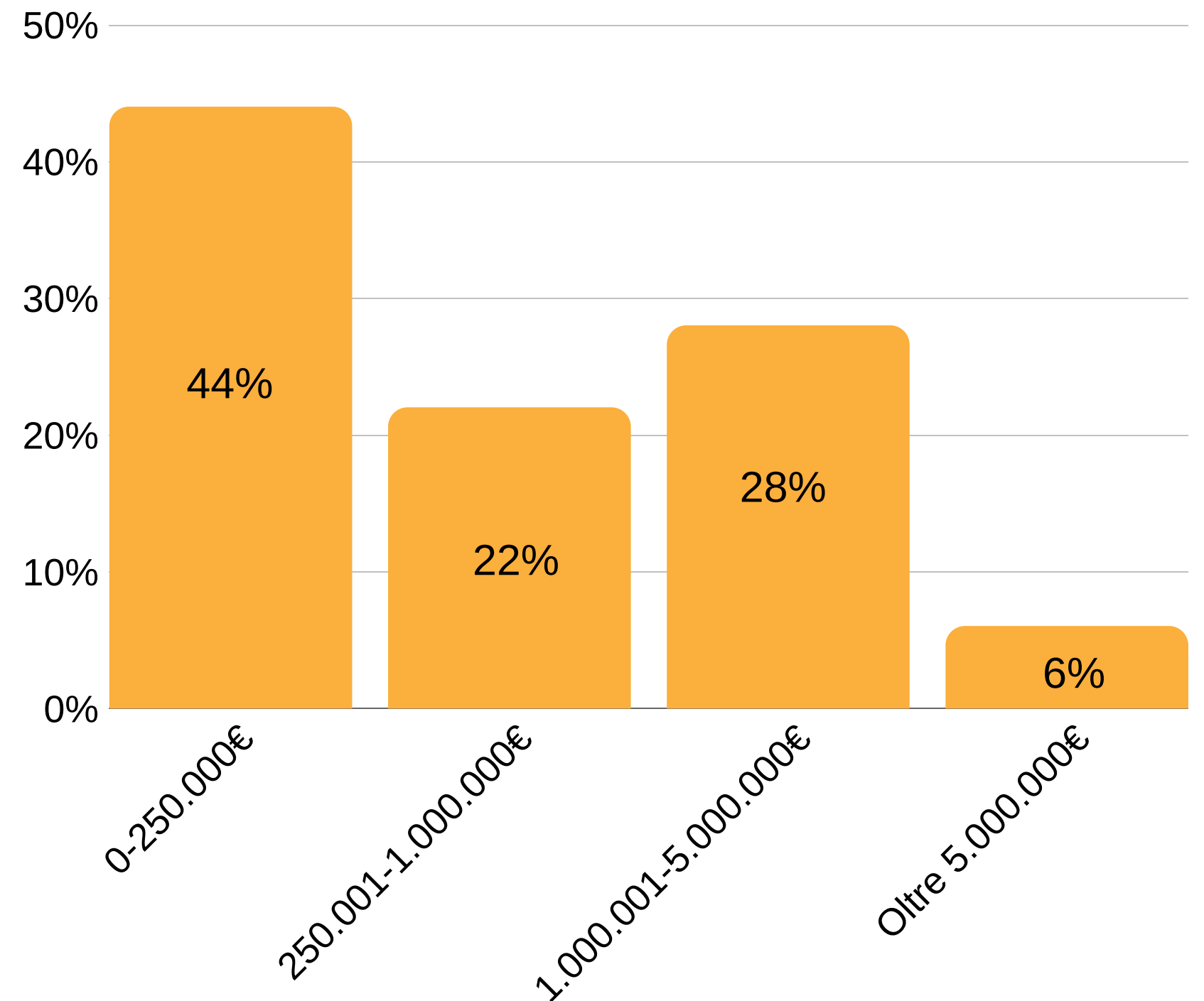


- Gli enti rispondenti operano in 25 dei 26 settori previsti dal Codice del Terzo settore (ad esclusione di "radiodiffusione sonora a carattere comunitario")

Le organizzazioni di base aderenti al Forum Nazionale del Terzo Settore sono 114 mila e contano 2 milioni e 750 mila volontari e oltre 500 mila lavoratori.

Fonte: Forum Nazionale del Terzo Settore (2017), "Le reti del Terzo Settore. Terzo rapporto"

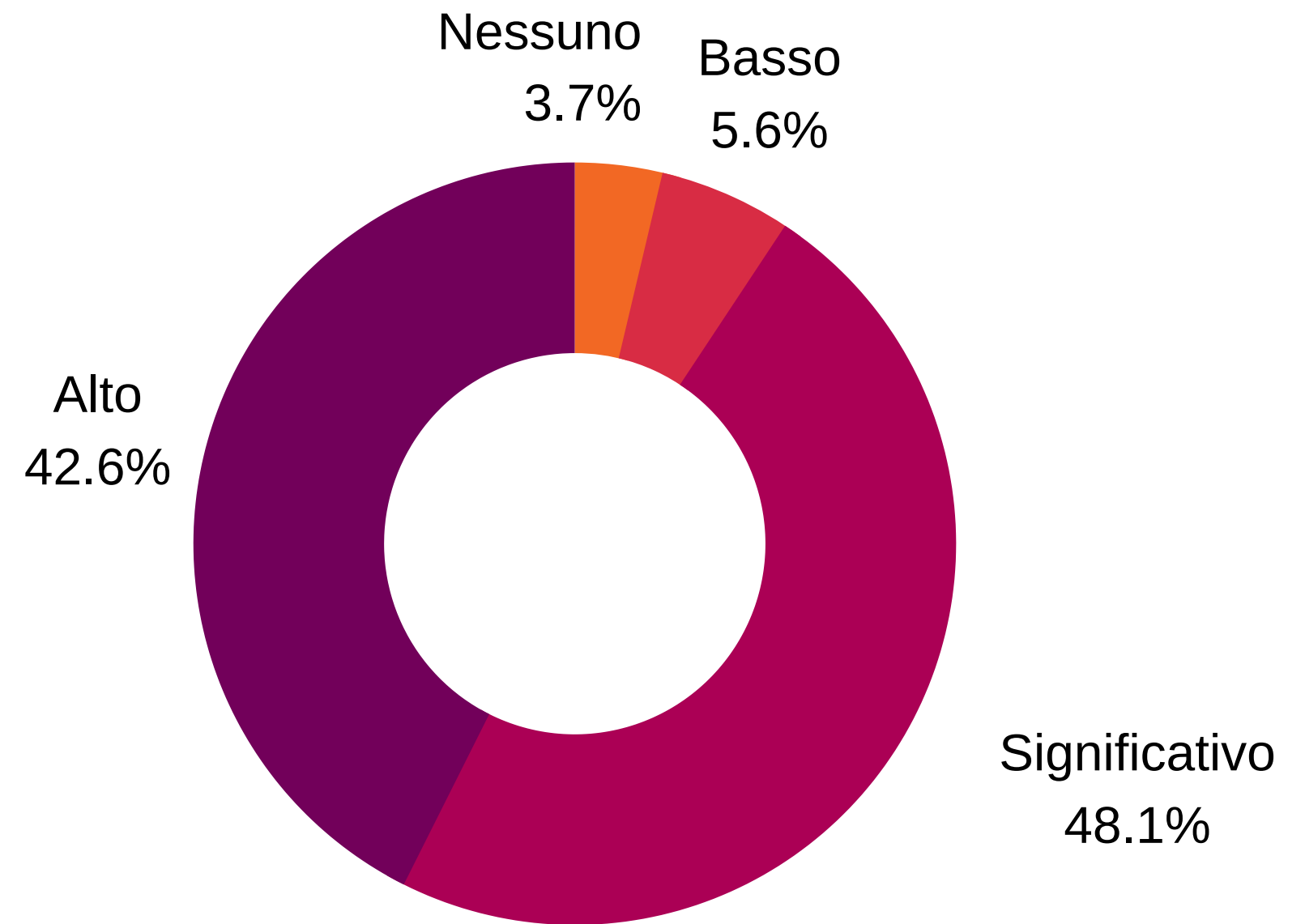
La dimensione economica dei soggetti del campione



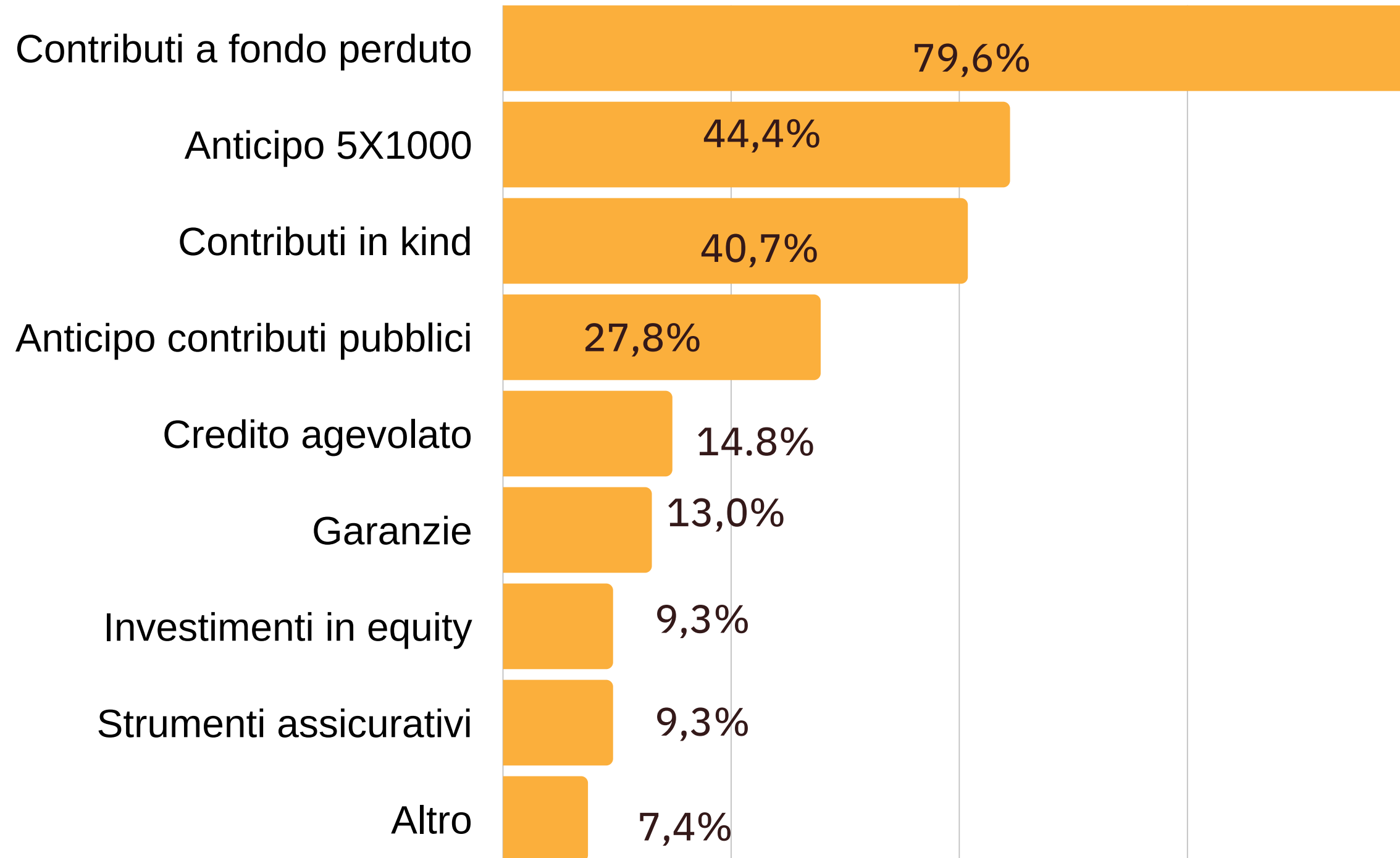
L'impatto dell'emergenza COVID-19 sugli ETS



D: Che impatto ha avuto l'emergenza COVID-19 sullo svolgimento e sulla qualità delle vostre attività?



Oltre 9 ETS su 10 hanno risentito in maniera significativa o elevata dell'impatto del COVID-19 sulle proprie attività, sia in termini di realizzazione che di qualità dei servizi erogati.

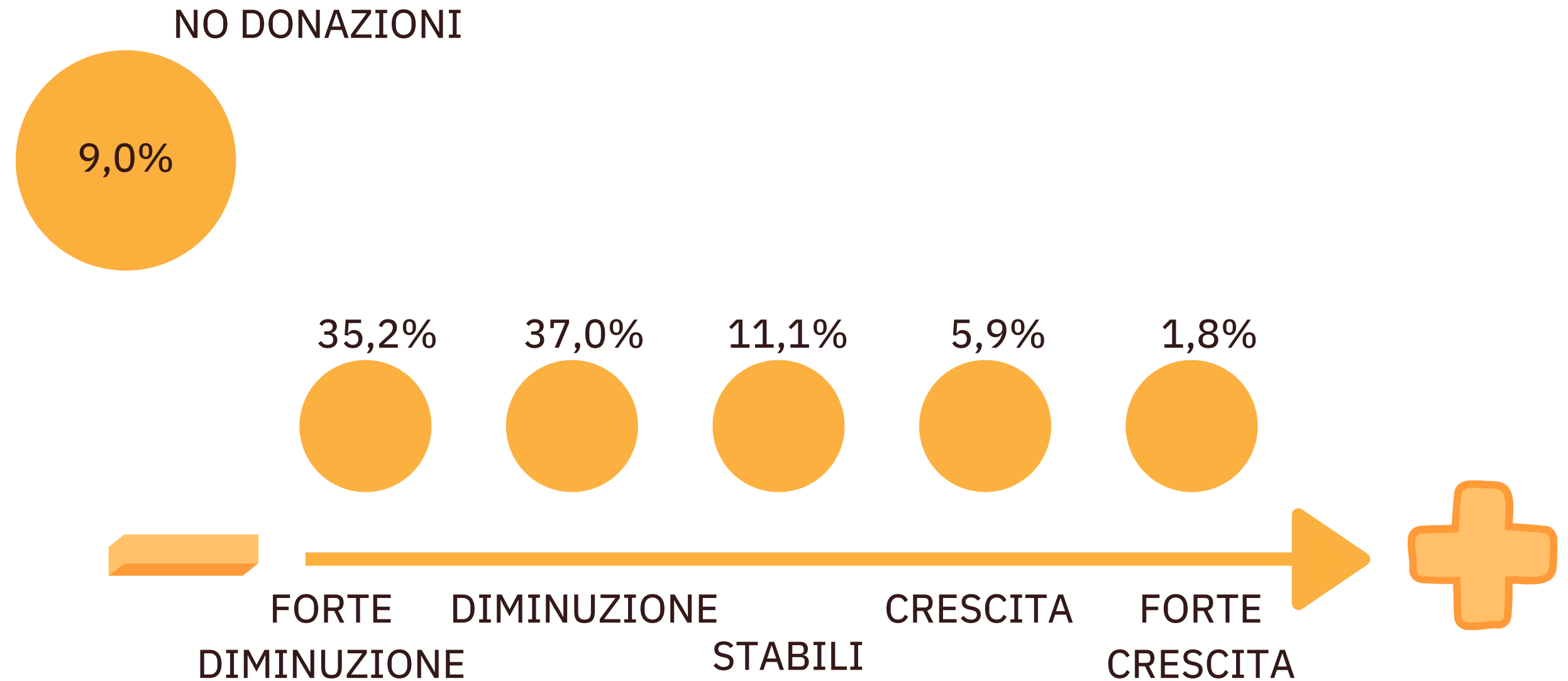


Quasi 8 ETS su 10 indicano i contributi a fondo perduto quale principale strumento finanziario utile a superare la fase di emergenza dovuta a COVID-19, al pari delle misure previste per le imprese a livello nazionale.

Strumenti finanziari utili per superare il momento di crisi

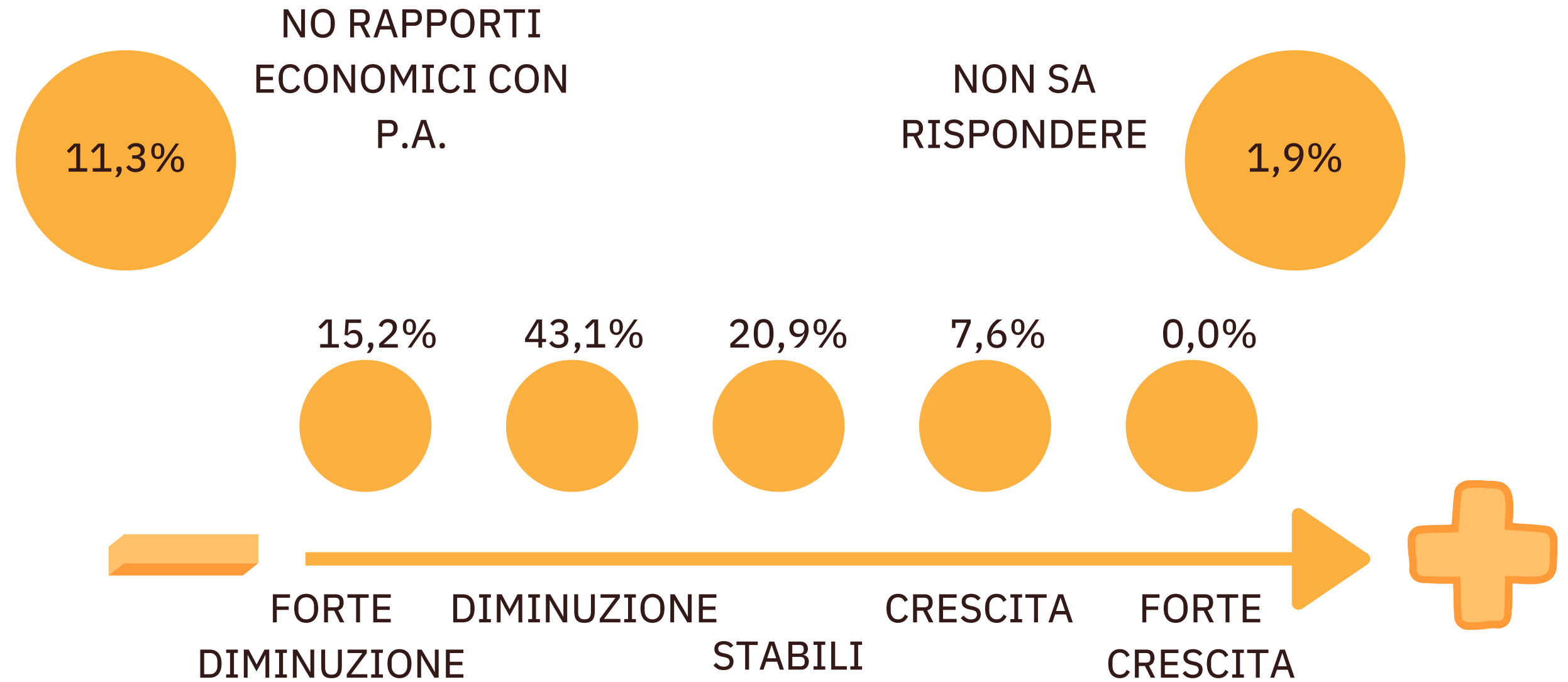
D: Quali sono gli strumenti finanziari di cui la vostra organizzazione avrebbe maggiore bisogno in questo momento?

Previsione andamento entrate da contributi e donazioni



Compressivamente più di 7 ETS su 10 prevedono una contrazione delle entrate derivanti da contributi e donazioni collegata all'emergenza COVID-19.

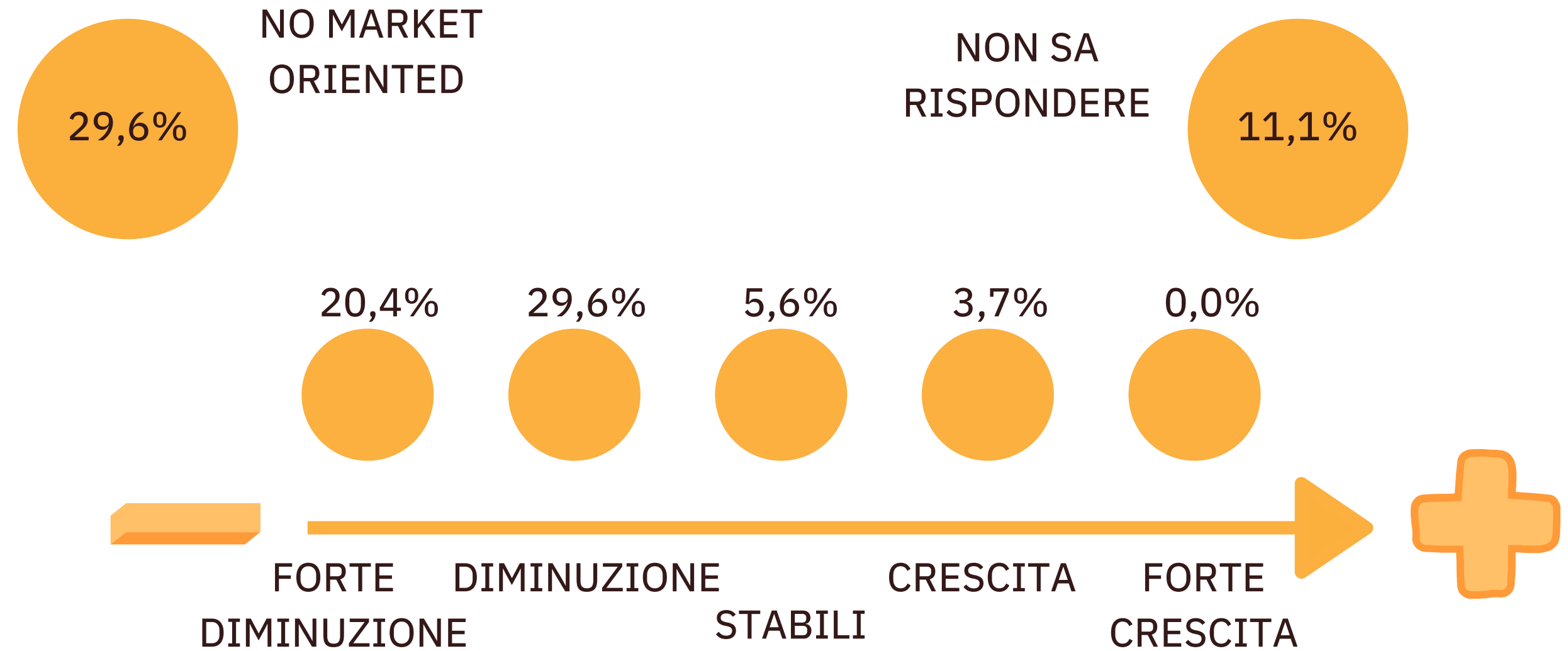
Previsione andamento entrate da convenzioni, rapporti e appalti con la P.A.



Complessivamente oltre la metà degli ETS prevede una contrazione delle entrate derivanti da convenzioni, rapporti e appalti con la pubblica amministrazione collegata all'emergenza COVID-19.

Un'organizzazione su 10 dichiara di non avere rapporti economici con la pubblica amministrazione.

Previsione andamento entrate da vendita di beni e servizi sul mercato

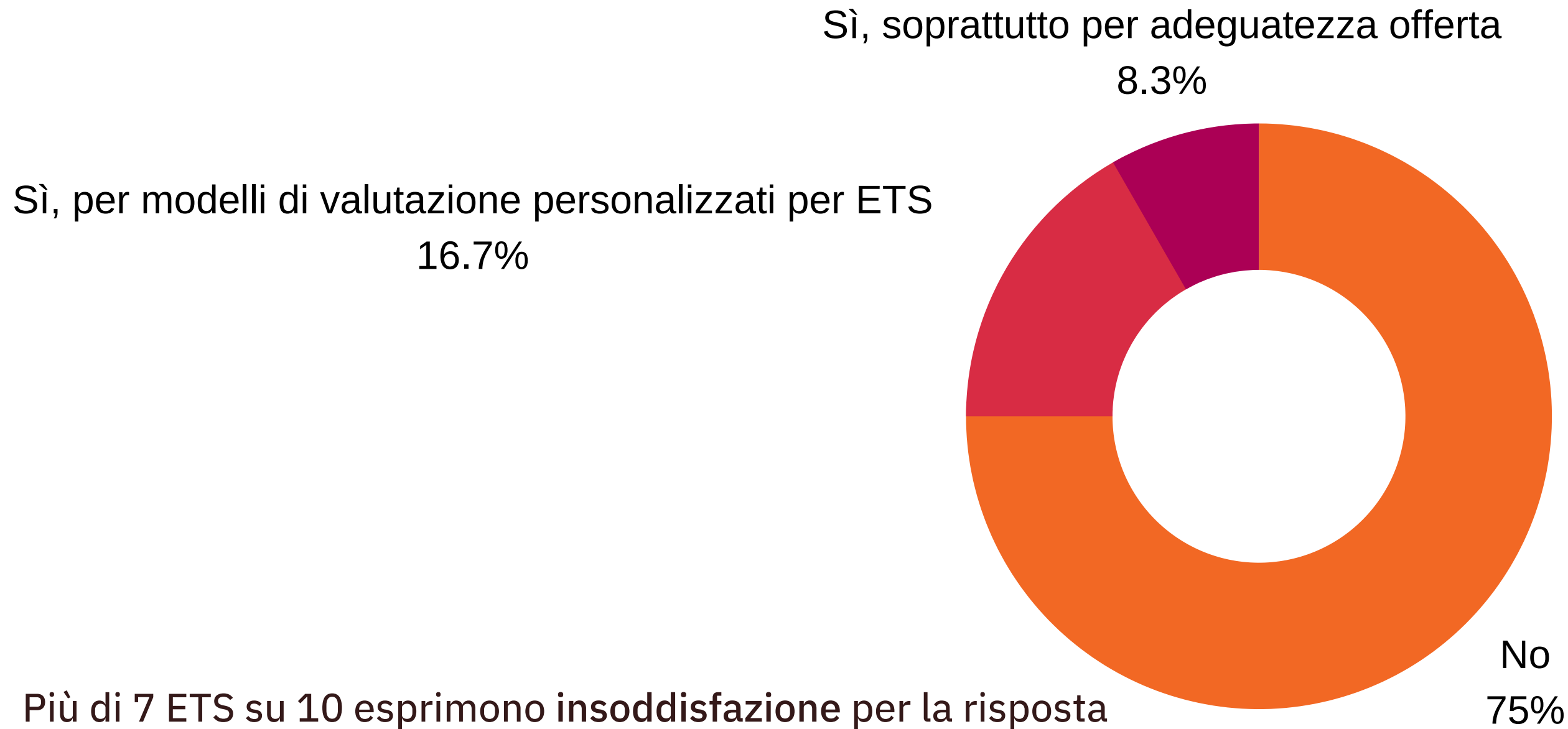


La metà degli ETS prevede una contrazione delle entrate derivanti da vendita di beni e servizi sul mercato collegata all'emergenza COVID-19.

Quasi 3 organizzazioni su 10 dichiarano di non svolgere attività di vendita di beni e servizi sul mercato.

D: Vi ritenete soddisfatti delle iniziative promosse in questo periodo di emergenza dalle banche con cui siete in rapporto?

Grado di soddisfazione del rapporto con le banche nell'emergenza COVID-19

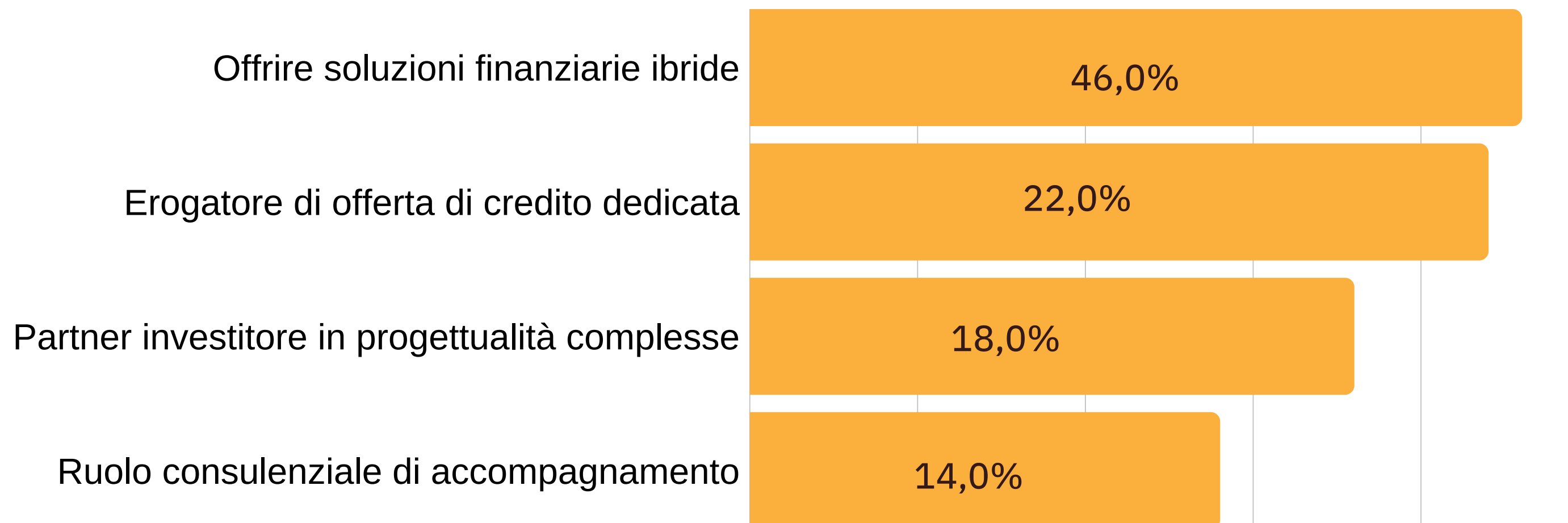


Più di 7 ETS su 10 esprimono insoddisfazione per la risposta messa in campo dagli istituti di credito con cui sono in rapporto durante l'emergenza COVID-19.

D: Quale ruolo oggi una banca deve assumere primariamente per sostenere lo sviluppo degli ETS a fronte della crisi COVID-19?

L'indicazione relativa al ruolo che una banca dovrebbe ricoprire al fine di sostenere gli ETS all'interno della fase di emergenza che stanno attraversando va principalmente nella direzione della costruzione di un'offerta di soluzioni finanziarie "ibride", ovvero in grado di dosare donazioni e prestiti o prestiti e investimenti.

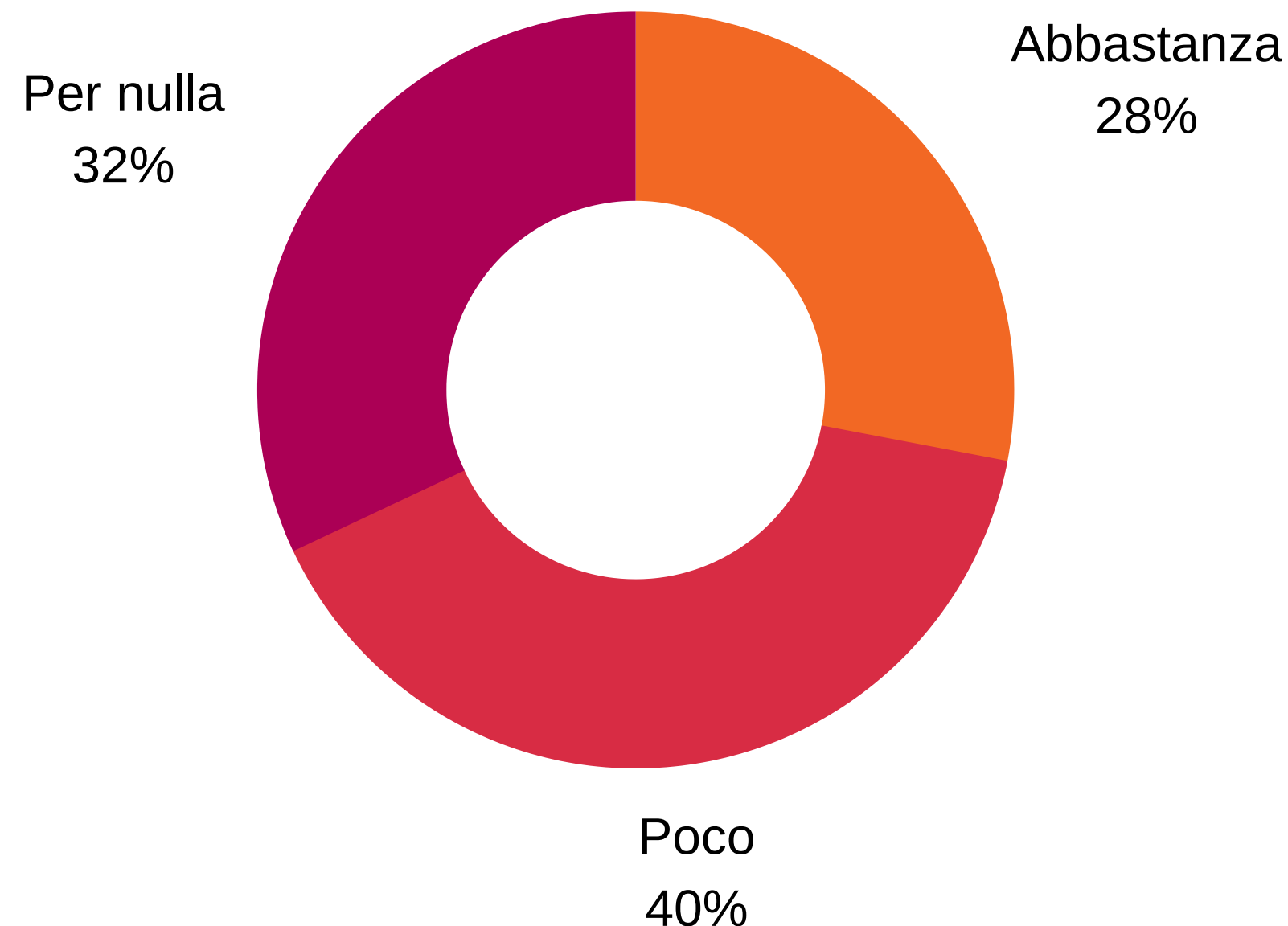
Ruolo della banca a sostegno degli ETS



D: Vi ritenete soddisfatti delle iniziative promosse dal governo per fronteggiare la crisi finanziaria del Terzo Settore causata dall'emergenza COVID-19?

Grado di soddisfazione delle misure per gli ETS adottate dal Governo

Più di 7 ETS su 10 esprimono sostanzialmente insoddisfazione per la risposta messa in campo dal Governo nei loro confronti durante l'emergenza COVID-19.



NOTA il questionario è stato somministrato prima della pubblicazione del DL "Rilancio"

Grazie!

paolo.venturi7@unibo.it